



ФЕДЕРАЛЬНАЯ СЛУЖБА
ГОСУДАРСТВЕННОЙ СТАТИСТИКИ

О ДЕЯТЕЛЬНОСТИ АВТОМОБИЛЬНОГО ТРАНСПОРТА ЛИПЕЦКОЙ ОБЛАСТИ



в январе-сентябре 2022 года



ФЕДЕРАЛЬНАЯ СЛУЖБА
ГОСУДАРСТВЕННОЙ СТАТИСТИКИ

О деятельности автомобильного транспорта Липецкой области

в январе-сентябре 2022 года^{1);2)}

- 01 ПЕРЕВЕЗЕНО ГРУЗОВ ГРУЗОВЫМ АВТОМОБИЛЬНЫМ ТРАНСПОРТОМ ЛИПЕЦКОЙ ОБЛАСТИ
- 02 ГРУЗООБОРОТ ГРУЗОВОГО АВТОМОБИЛЬНОГО ТРАНСПОРТА ЛИПЕЦКОЙ ОБЛАСТИ .
- 03 ДЕЯТЕЛЬНОСТЬ ПАССАЖИРСКОГО АВТОМОБИЛЬНОГО ТРАНСПОРТА ЛИПЕЦКОЙ ОБЛАСТИ
- 04 СВЕДЕНИЯ О ДОРОЖНО-ТРАНСПОРТНЫХ ПРОИСШЕСТВИЯХ
- 05 КОЛИЧЕСТВО ПОСТРАДАВШИХ ПРИ ДОРОЖНО-ТРАНСПОРТНЫХ ПРОИСШЕСТВИЯХ

¹⁾ Ежемесячные данные оперативной статистики.

²⁾ В отдельных случаях незначительные расхождения между итогом и суммой слагаемых объясняются округлением данных.



ПЕРЕВЕЗЕНО ГРУЗОВ ГРУЗОВЫМ АВТОМОБИЛЬНЫМ ТРАНСПОРТОМ ЛИПЕЦКОЙ ОБЛАСТИ¹⁾

ТЫС. ТОНН

Перевезено грузов

в сентябре 2022 года

1301,6 <sup>ТЫС.
ТОНН</sup>

к соответствующему периоду
2021 года

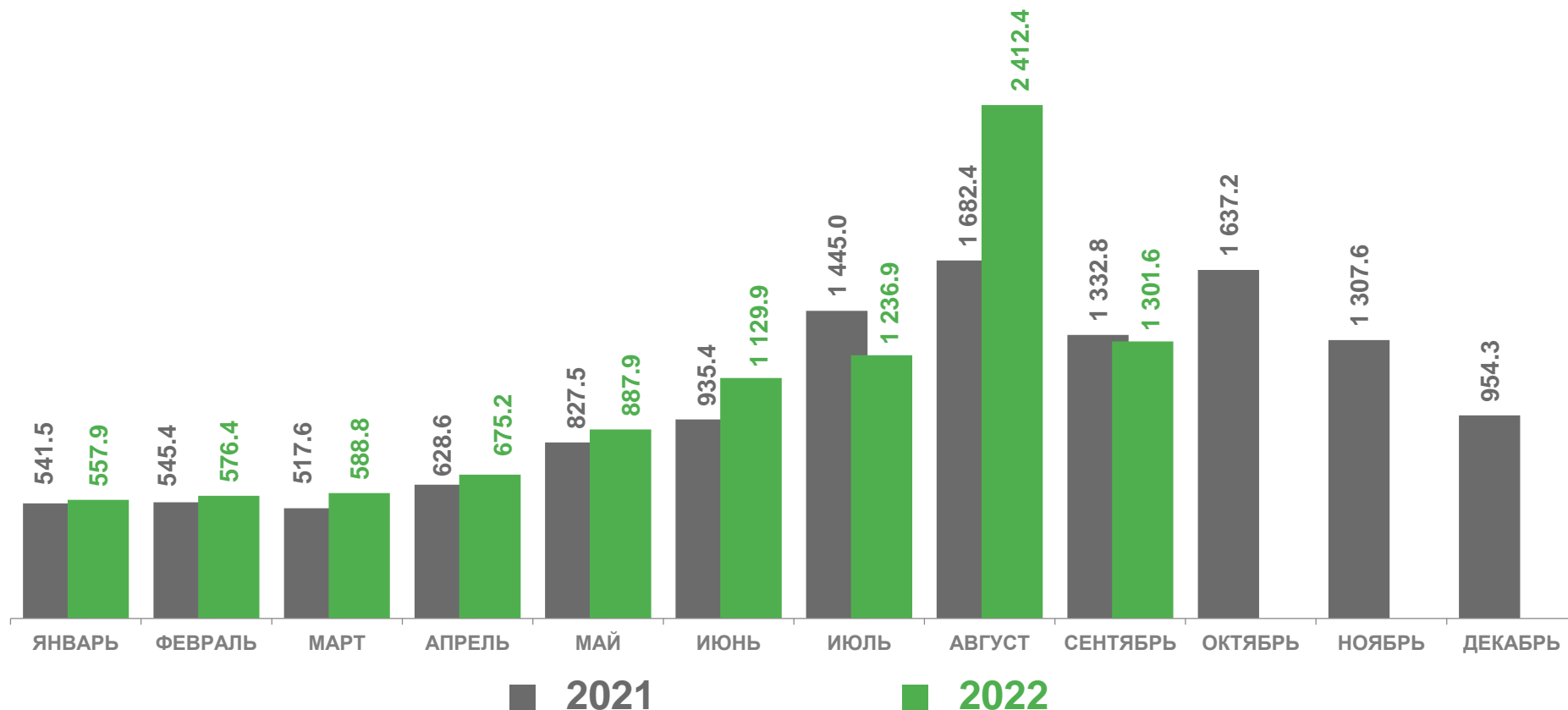
97,7%

в январе-сентябре 2022 года

9366,9 <sup>ТЫС.
ТОНН</sup>

к соответствующему периоду
2021 года

110,8%



¹⁾ Без субъектов малого и среднего предпринимательства и организаций со средней численностью работников до 15 человек, не являющихся субъектами малого предпринимательства.



ПЕРЕВЕЗЕНО ГРУЗОВ ГРУЗОВЫМ АВТОМОБИЛЬНЫМ ТРАНСПОРТОМ ЛИПЕЦКОЙ ОБЛАСТИ¹⁾

В % К СООТВЕТСТВУЮЩЕМУ ПЕРИОДУ ПРЕДЫДУЩЕГО ГОДА

Перевезено грузов

в сентябре 2022 года

1301,6
ТЫС.
ТОНН

к соответствующему периоду
2021 года

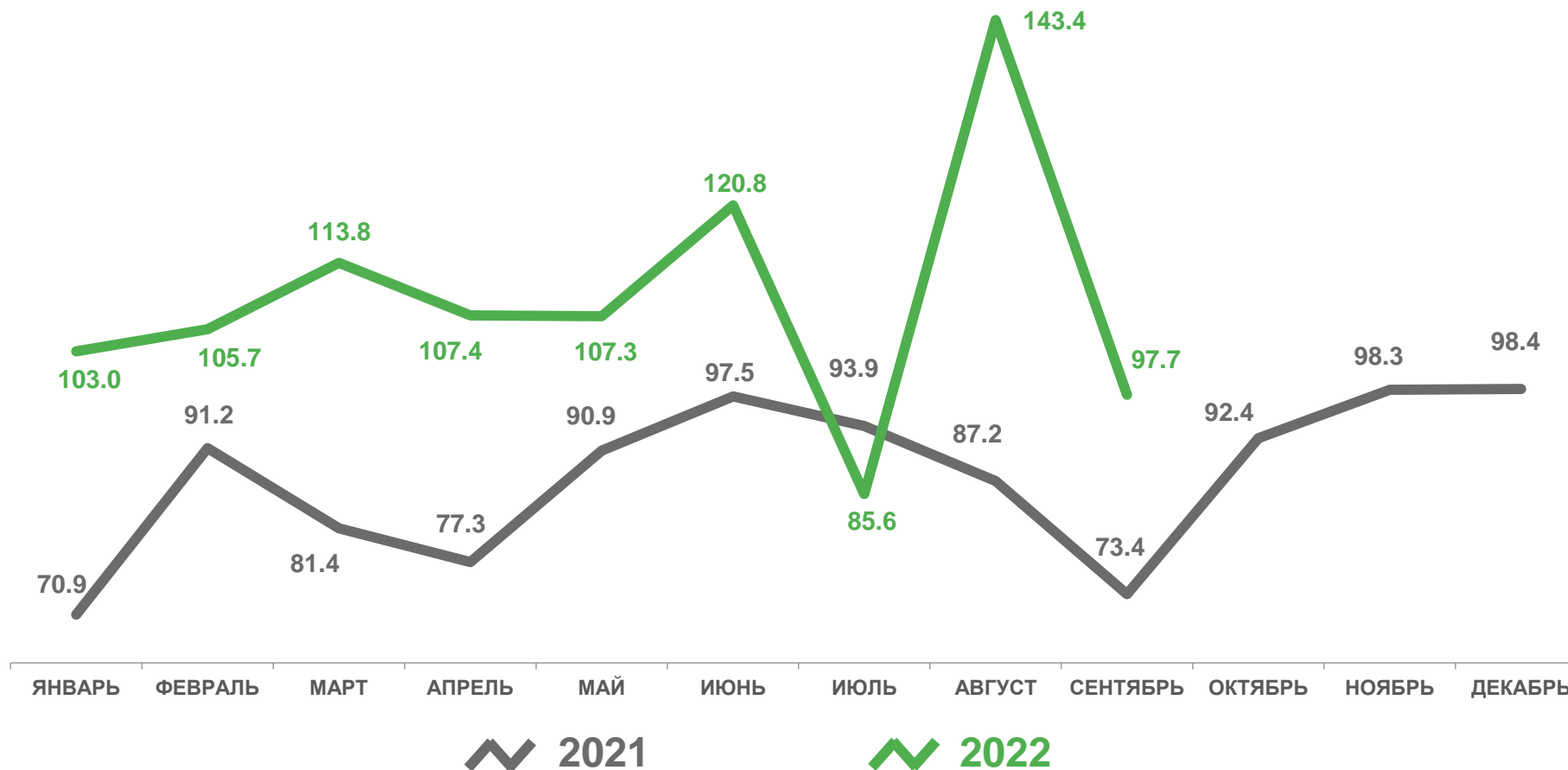
97,7%

в январе-сентябре 2022 года

9366,9
ТЫС.
ТОНН

к соответствующему периоду
2021 года

110,8%



¹⁾ Без субъектов малого и среднего предпринимательства и организаций со средней численностью работников до 15 человек, не являющихся субъектами малого предпринимательства.



ГРУЗОБОРОТ ГРУЗОВОГО АВТОМОБИЛЬНОГО ТРАНСПОРТА ЛИПЕЦКОЙ ОБЛАСТИ¹⁾

МЛН Т-КМ

Грузооборот

в сентябре 2022 года

87,1
МЛН
Т-КМ

к соответствующему периоду
2021 года

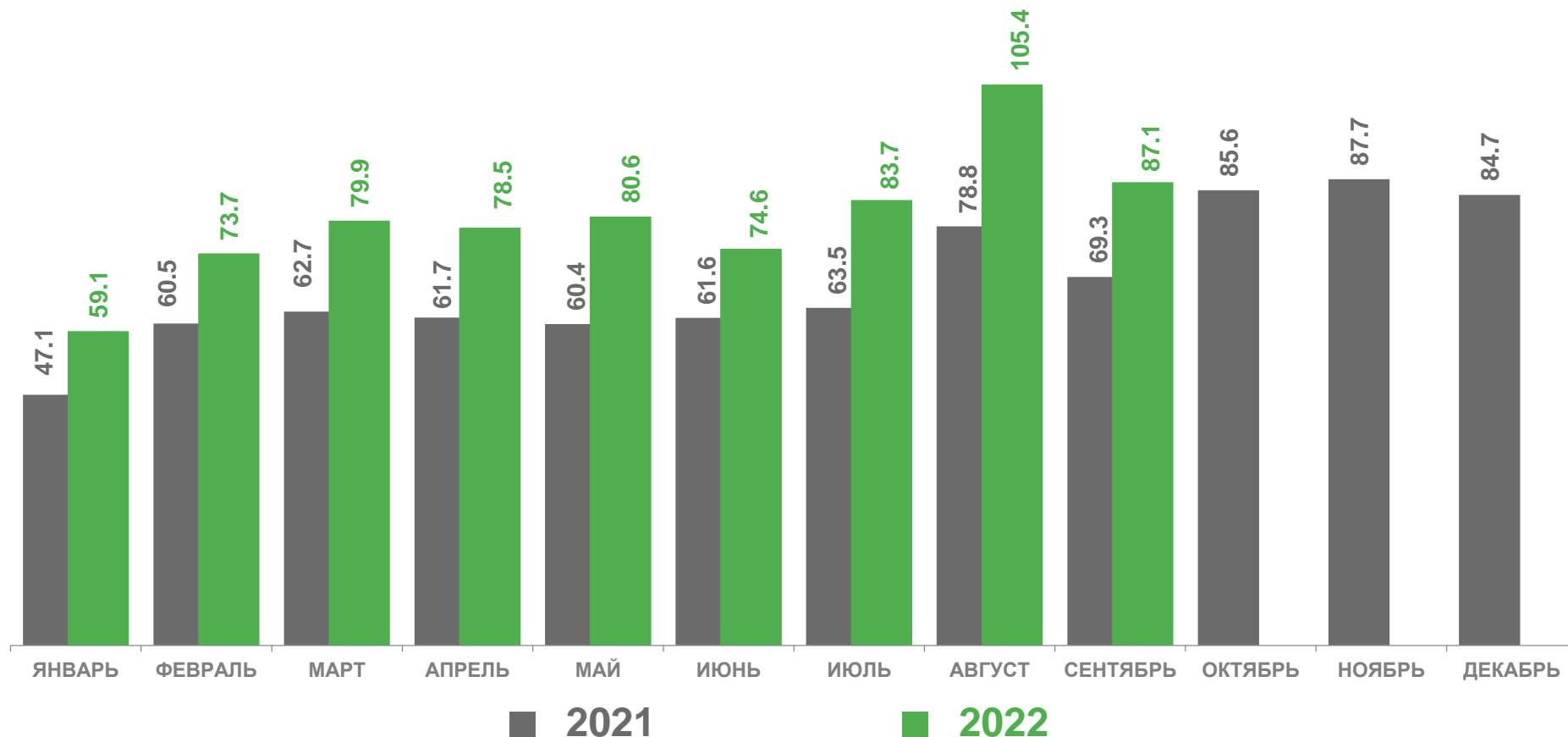
125,7%

в январе-сентябре 2022 года

722,7
МЛН
Т-КМ

к соответствующему периоду
2021 года

127,8%



¹⁾ Без субъектов малого и среднего предпринимательства и организаций со средней численностью работников до 15 человек, не являющихся субъектами малого предпринимательства.



ГРУЗОБОРОТ ГРУЗОВОГО АВТОМОБИЛЬНОГО ТРАНСПОРТА ЛИПЕЦКОЙ ОБЛАСТИ¹⁾

В % К СООТВЕТСТВУЮЩЕМУ ПЕРИОДУ ПРЕДЫДУЩЕГО ГОДА

Грузооборот

в сентябре 2022 года

87,1

МЛН
Т-КМ

к соответствующему периоду
2021 года

125,7%

в январе-сентябре 2022 года

722,7

МЛН
Т-КМ

к соответствующему периоду
2021 года

127,8%



¹⁾ Без субъектов малого и среднего предпринимательства и организаций со средней численностью работников до 15 человек, не являющихся субъектами малого предпринимательства.



ДЕЯТЕЛЬНОСТЬ ПАССАЖИРСКОГО АВТОМОБИЛЬНОГО ТРАНСПОРТА ЛИПЕЦКОЙ ОБЛАСТИ¹⁾

ТЫС. ЧЕЛОВЕК

Перевезено пассажиров

в сентябре 2022 года

7192,9
тыс.
человек

к соответствующему периоду
2021 года

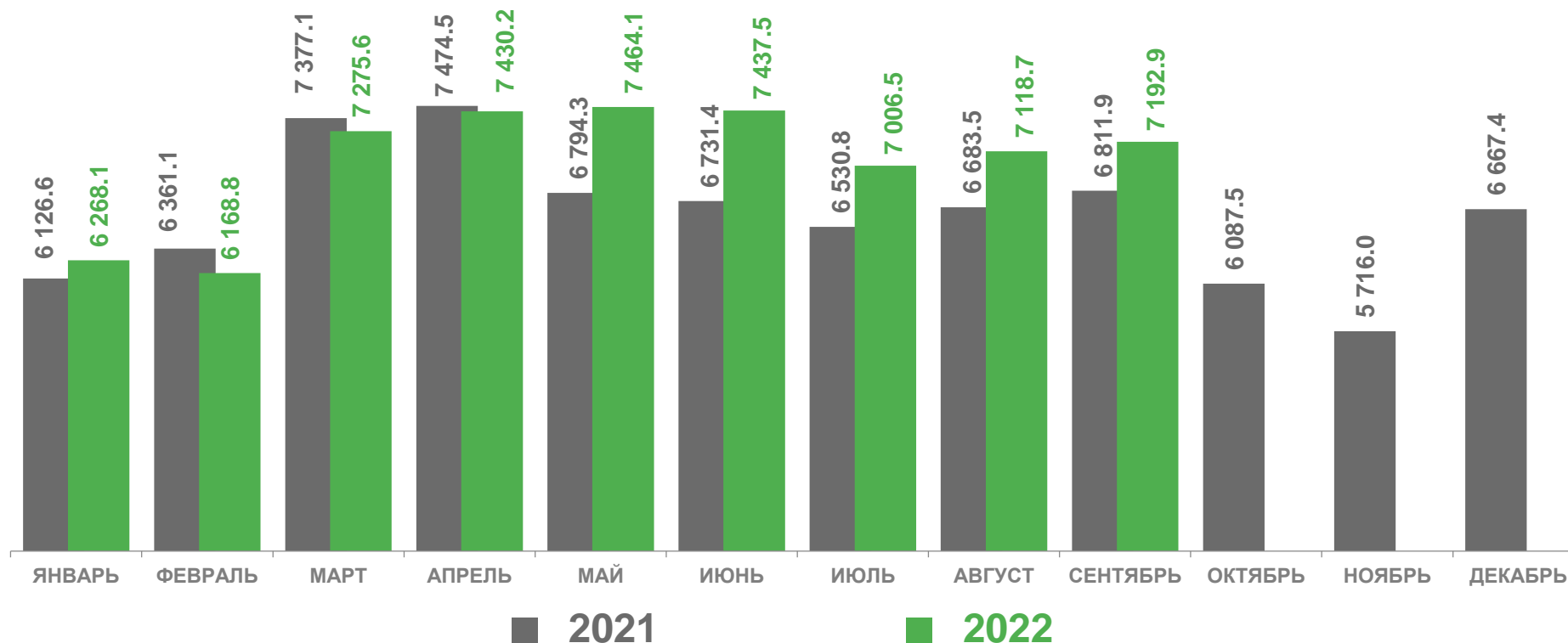
105,6%

в январе-сентябре 2022 года

63362,4
тыс.
человек

к соответствующему периоду
2021 года

104,1%



¹⁾ Данные приведены по юридическим лицам и индивидуальным предпринимателям (включая субъекты малого предпринимательства), осуществляющим перевозки пассажиров на коммерческой основе на маршрутах регулярного сообщения.



ДЕЯТЕЛЬНОСТЬ ПАССАЖИРСКОГО АВТОМОБИЛЬНОГО ТРАНСПОРТА ЛИПЕЦКОЙ ОБЛАСТИ¹⁾

В % К СООТВЕТСТВУЮЩЕМУ ПЕРИОДУ ПРЕДЫДУЩЕГО ГОДА

Перевезено пассажиров

в сентябре 2022 года

7192,9 тыс. человек

к соответствующему периоду 2021 года

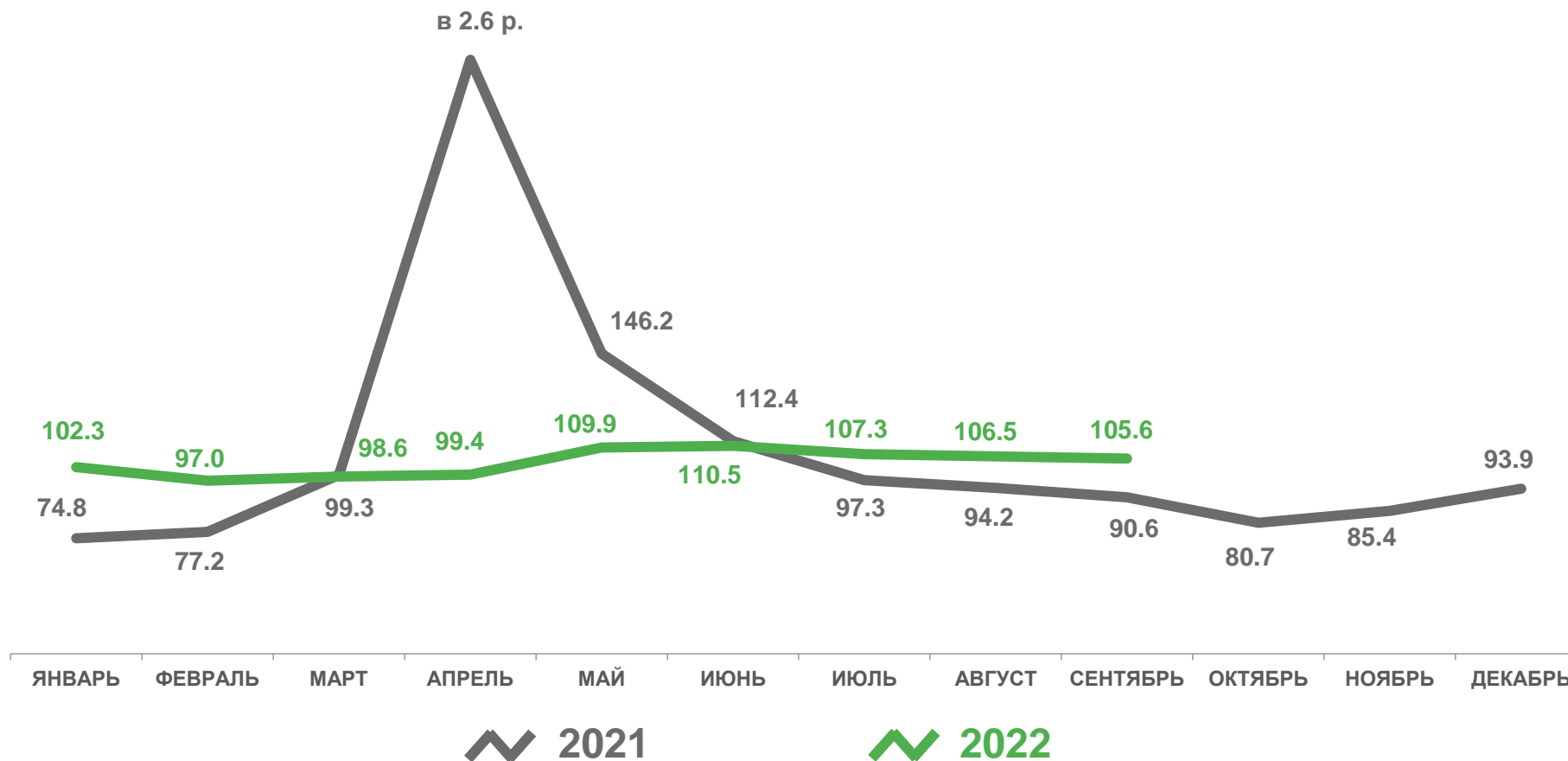
105,6%

в январе-сентябре 2022 года

63362,4 тыс. человек

к соответствующему периоду 2021 года

104,1%



¹⁾ Данные приведены по юридическим лицам и индивидуальным предпринимателям (включая субъекты малого предпринимательства), осуществляющим перевозки пассажиров на коммерческой основе на маршрутах регулярного сообщения.





ДЕЯТЕЛЬНОСТЬ ПАССАЖИРСКОГО АВТОМОБИЛЬНОГО ТРАНСПОРТА ЛИПЕЦКОЙ ОБЛАСТИ¹⁾

МЛН ПАСС-КМ

Пассажирооборот

в сентябре 2022 года

43,5
млн пасс-км

к соответствующему периоду
2021 года

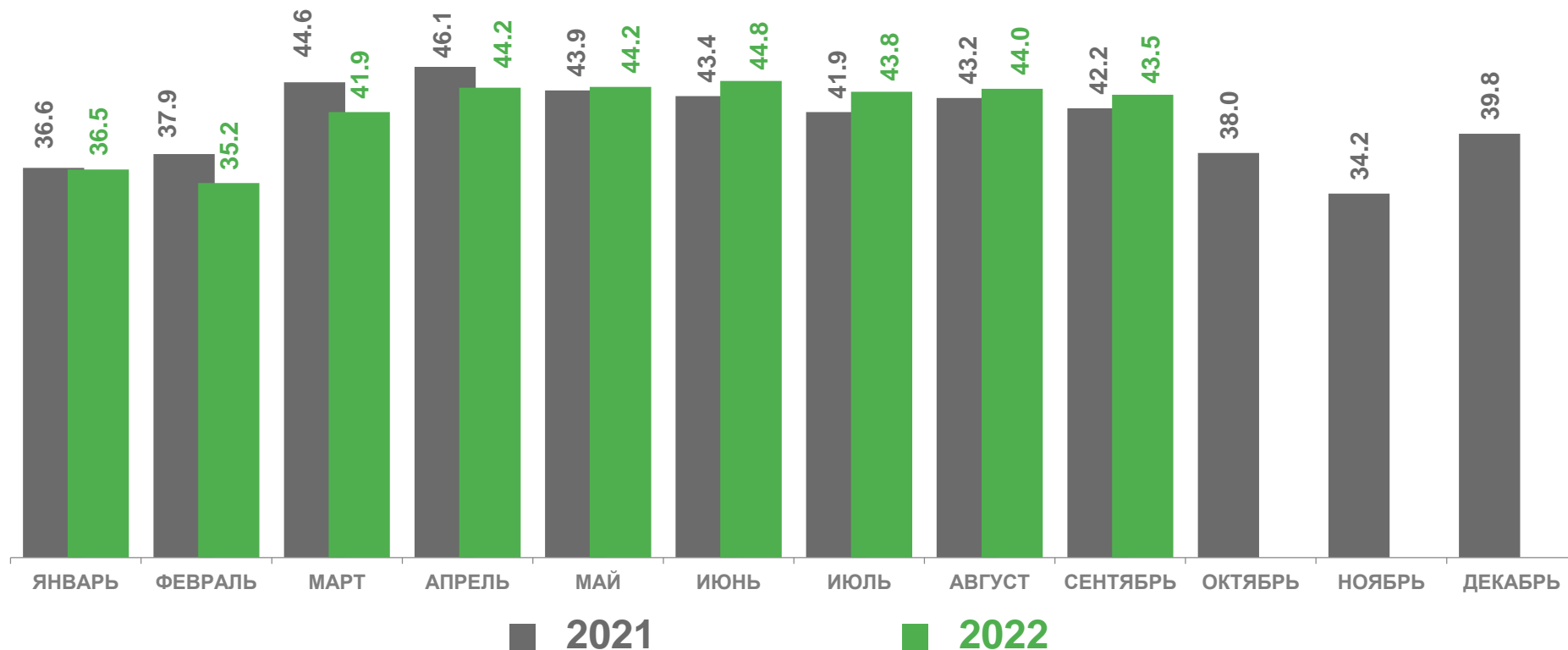
103,0%

в январе-сентябре 2022 года

378,0
млн пасс-км

к соответствующему периоду
2021 года

99,5%



¹⁾ Данные приведены по юридическим лицам и индивидуальным предпринимателям (включая субъекты малого предпринимательства), осуществляющим перевозки пассажиров на коммерческой основе на маршрутах регулярного сообщения.



ДЕЯТЕЛЬНОСТЬ ПАССАЖИРСКОГО АВТОМОБИЛЬНОГО ТРАНСПОРТА ЛИПЕЦКОЙ ОБЛАСТИ¹⁾

В % К СООТВЕТСТВУЮЩЕМУ ПЕРИОДУ ПРЕДЫДУЩЕГО ГОДА

Пассажиروоборот

в сентябре 2022 года

43,5 млн пасс-км

к соответствующему периоду 2021 года

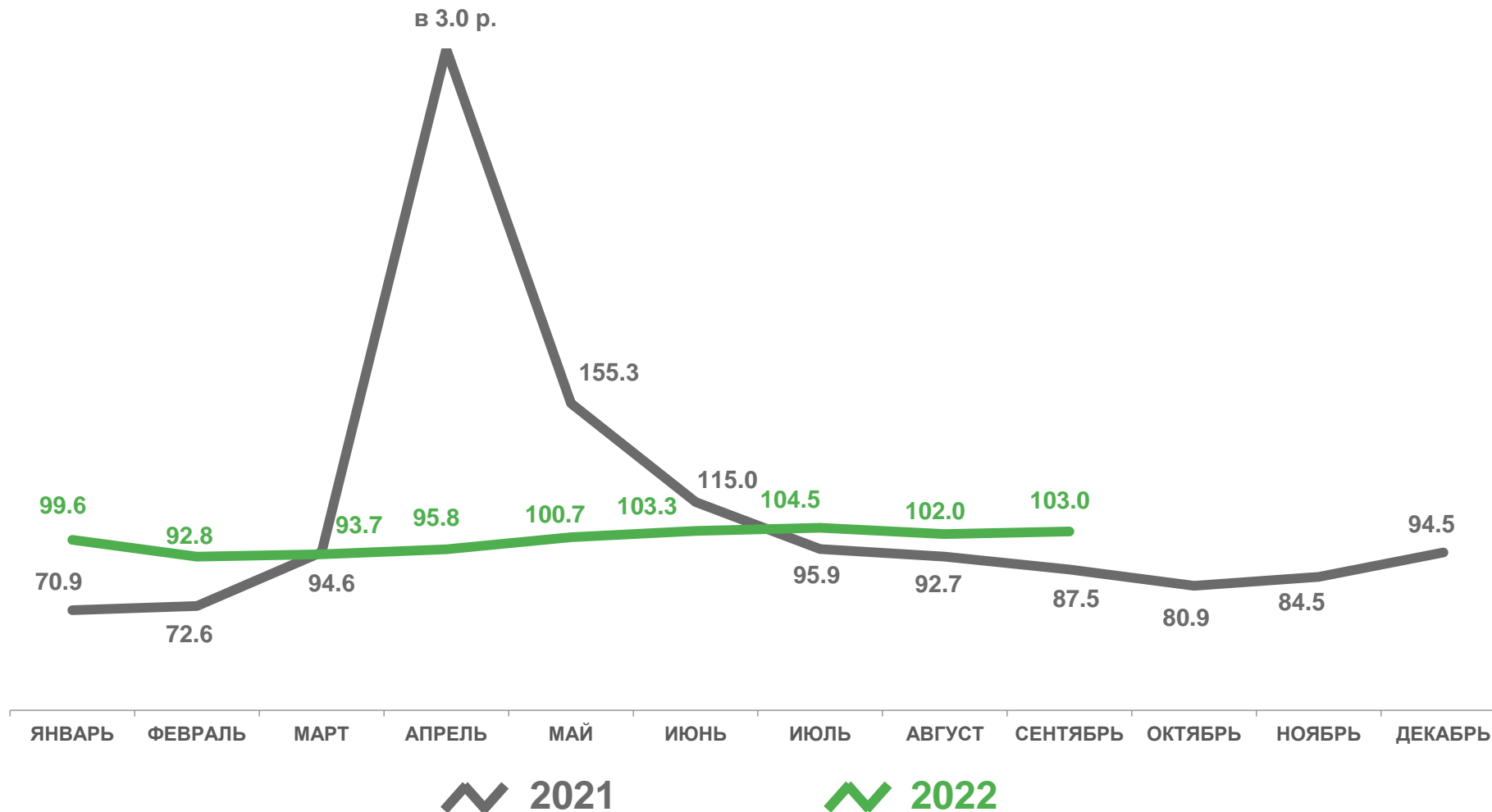
103,0%

в январе-сентябре 2022 года

378,0 млн пасс-км

к соответствующему периоду 2021 года

99,5%



¹⁾ Данные приведены по юридическим лицам и индивидуальным предпринимателям (включая субъекты малого предпринимательства), осуществляющим перевозки пассажиров на коммерческой основе на маршрутах регулярного сообщения.



СВЕДЕНИЯ О ДОРОЖНО-ТРАНСПОРТНЫХ ПРОИСШЕСТВИЯХ¹⁾

ЕДИНИЦ

Число происшествий

в январе-сентябре 2022 года

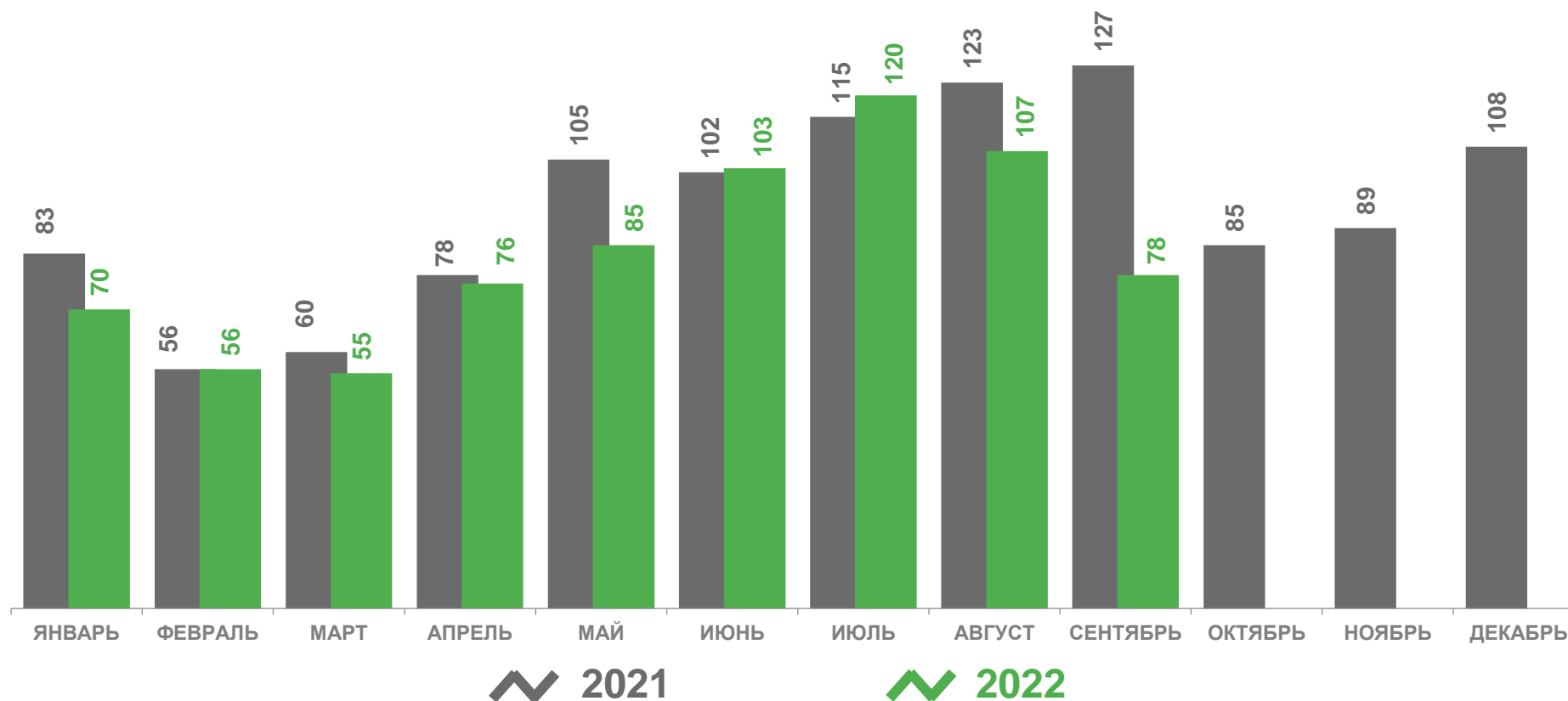
750 единиц

в январе-сентябре 2021 года

849 единиц

к соответствующему периоду
2021 года

88,3%



¹⁾ По данным УГИБДД УМВД России по Липецкой области.





КОЛИЧЕСТВО ПОСТРАДАВШИХ ПРИ ДОРОЖНО-ТРАНСПОРТНЫХ ПРОИСШЕСТВИЯХ¹⁾

В ЯНВАРЕ-СЕНТЯБРЕ СООТВЕТСТВУЮЩЕГО ГОДА, ЧЕЛОВЕК

Число
погибших

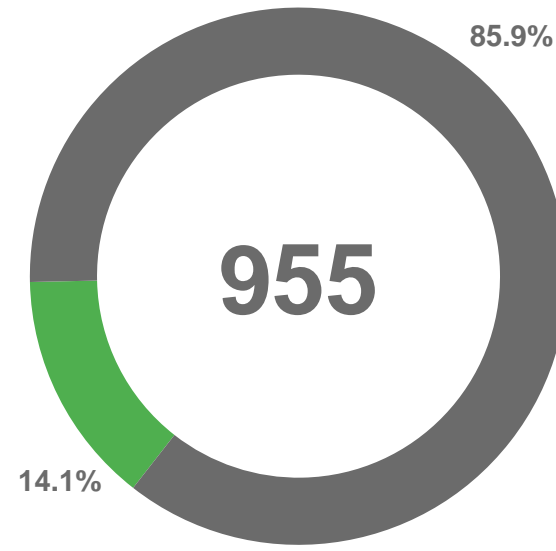
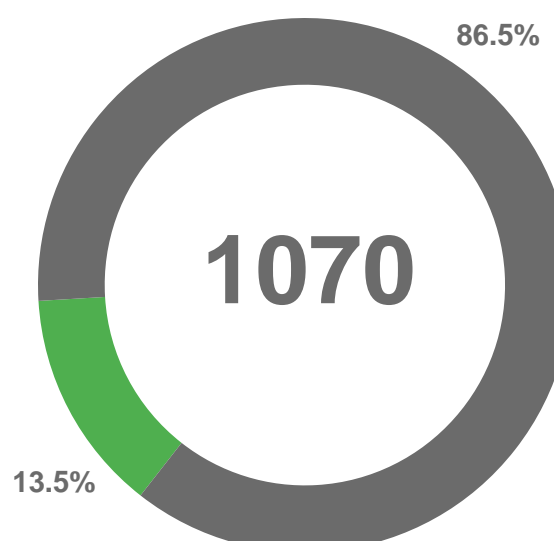
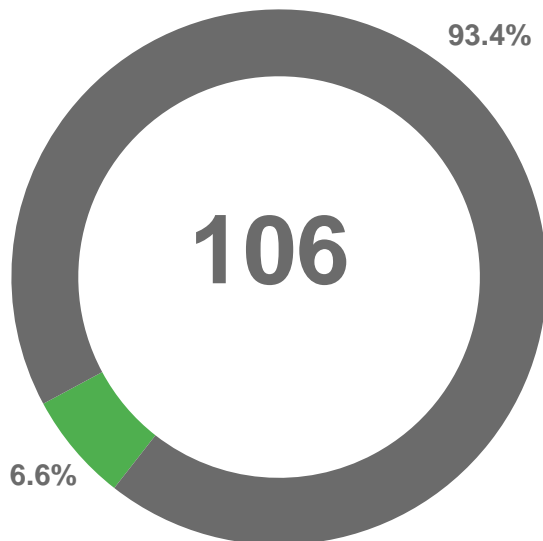
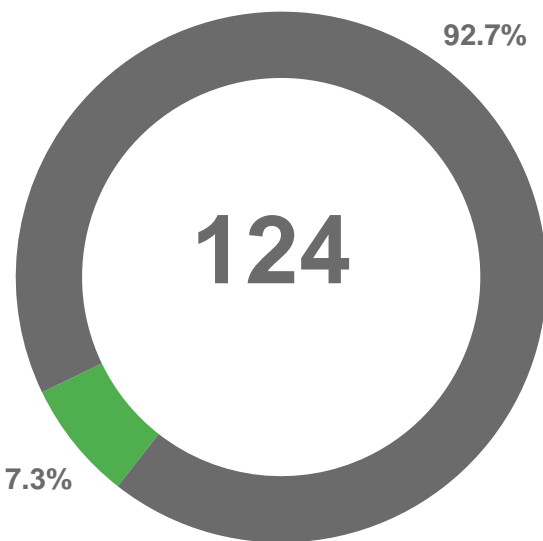
2021

2022

Число
раненых

2021

2022



■ Доля населения в возрасте 16 лет и старше

■ Доля детей в возрасте до 16 лет

¹⁾ По данным УГИБДД УМВД России по Липецкой области.